

COMMUNAUTÉ DE COMMUNES  
DE LA CHAMPAGNE CONLINOISE  
& DU PAYS DE SILLÉ

## RAPPORT ANNUEL

# 2017

Sur le prix et la qualité

du service d'élimination

des déchets ménagers et assimilés

(Décret n° 2000-404 du 11 mai 2000)

- Approuvé par délibération du conseil communautaire n°2018-113DEL en date du 2 juillet 2018 -

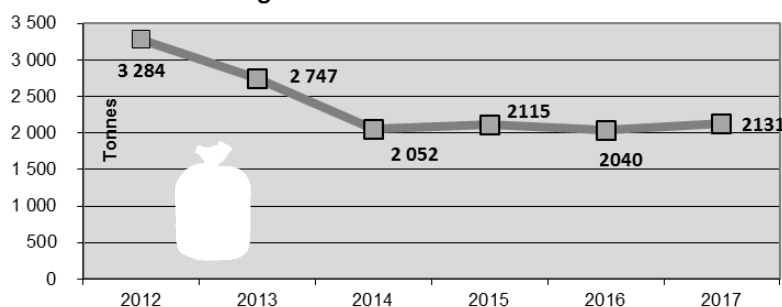
## Sommaire

\*\*\*

2017: Chiffres clés & principaux indicateurs	- 3 -
<b>I - Introduction .....</b>	<b>- 4 -</b>
A - Présentation générale du service	- 4 -
B - Territoire desservi	- 5 -
C -Population desservie	- 6 -
<b>II- Les évènements marquants dans la collectivité en 2017.....</b>	<b>- 7 -</b>
<b>III – Organisation des prestations – INDICATEURS TECHNIQUES .....</b>	<b>- 7 -</b>
A - Collecte & traitement des ordures ménagères résiduelles :	- 7 -
B - Collecte & traitement des emballages ménagers recyclables:	- 9 -
C- Collecte & traitement des déchets accueillis en Déchèterie:	- 11 -
D – Promotion du compostage individuel	- 14 -
E – Autres déchets issus des ménages : DASRI	- 14 -
F – Déchets Ménagers et Assimilés : BILAN GLOBAL	- 14 -
G - Déchets ne provenant pas des ménages, mais pris en charge par le service public	- 15 -
<b>IV — INDICATEURS FINANCIERS .....</b>	<b>- 16 -</b>
Bilan annuel 2017 - COMPTE ADMINISTRATIF 2017	- 16 -
Modalités d’exploitation du service d’élimination	- 18 -
Prestations rémunérées à des entreprises sur contrat	- 19 -
<b>V - Perspectives 2018 .....</b>	<b>- 25 -</b>
Réflexion sur l’évolution du service « gestion des déchets » suite à la fusion	- 25 -

## 2017: Chiffres clés & principaux indicateurs

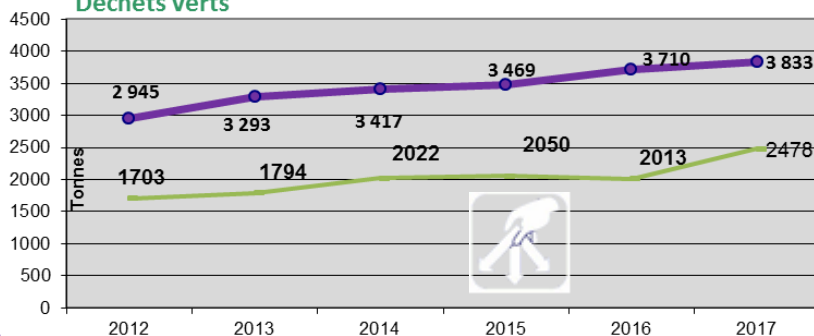
### Ordures Ménagères Résiduelles



- 22 % en 5 ans  
 +4,4 % par rapport à 2016  
**113 kg / an /hab.**

### Déchèterie (Hors déchets verts)

#### Déchets verts

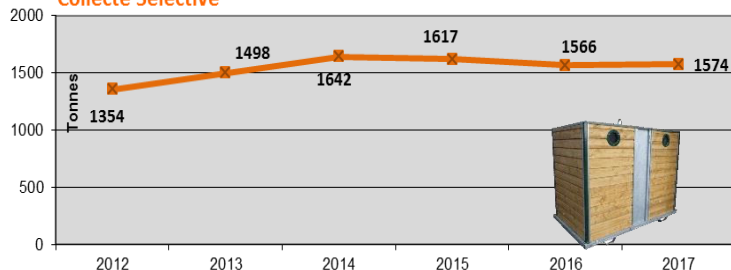


Déchèterie (hors DV) + 14 % en 5 ans  
 +3 % par rapport à 2016

**Déchets verts : + 38% en 5 ans**  
**+23% par rapport à 2016**

Déchèterie (hors DV) :  
**203,5 kg /an/hab.**  
 Déchets verts: **131,5 kg /an/hab.**

### Collecte Sélective



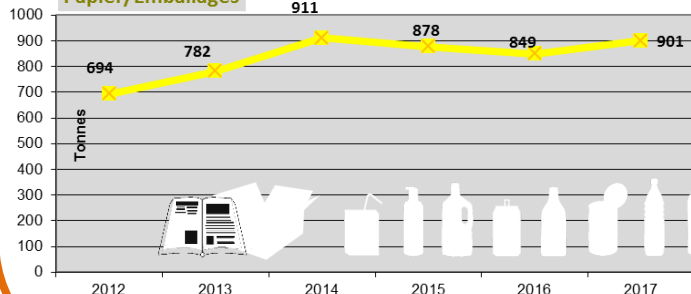
### Collecte sélective



**83,6 kg/an/hab.**

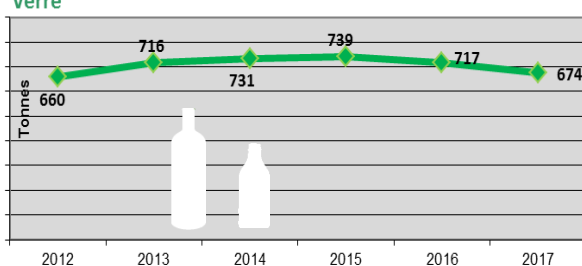
+0,5 % par rapport à 2016

### Papier/Emballages



**Papiers & Emballages : 48 kg/an/hab.**

### Verre



**Verre: 36 kg/ an/hab.**

## I - Introduction

---

### A - Présentation générale du service

---

La Communauté de Communes de la Champagne Conlinoise et du Pays de Sillé (4CPS) regroupe **25 communes du Département de la Sarthe**. Elle fait partie du Pays de la Haute Sarthe.

**Elle est issue de la fusion intervenue au 1<sup>er</sup> janvier 2017 de la Communauté de Communes de la Champagne Conlinoise et de celle du Pays de Sillé. Chaque communauté de communes possédait sa propre régie de collecte des ordures ménagères.**

Les 2 communautés de communes possédaient la compétence « protection et mise en valeur de l'environnement » comprenant le volet « collecte et élimination des déchets autres qu'industriels » :

- Le service de **Collecte des ordures ménagères** en régie directe,
- Le **Traitement des ordures ménagères par délégation** au Syndicat Intercommunal de Réalisation et de Gestion pour l'Élimination des Ordures Ménagères du Nord-Ouest de la Sarthe (S.M.I.R.G.E.O.M.),
- La **Collecte Sélective des déchets ménagers recyclables** en apport volontaire,
- Deux **Déchèteries** intercommunales
- Une aire de dépôt de déchets verts,
- Le **Compostage Individuel**

Toutes les actions mises en œuvre dans ce cadre visent à protéger l'environnement, maîtriser les coûts, et répondre à la réglementation en vigueur.



### C -Population desservie

CODE INSEE	NOM	CDC 2015	Superficie (km2)	POP. 2008	POP. 2012	POP. Totale 2012	POP. 2013
72033	Bernay-en-Champagne	4C	10	460	480	553	482
72066	La Chapelle-Saint-Fray	4C	6	391	453	457	469
72089	Conlie	4C	17	1 820	1 866	1 900	1 865
72109	Crissé	PS	21	538	567	576	584
72111	Cures	4C	12	543	515	528	521
72113	Degré	4C	10	719	778	792	787
72119	Domfront-en-Champagne	4C	21	972	1 002	1 025	1 017
72145	Le Grez	PS	7	392	390	408	391
72157	Lavardin	4C	8	772	738	751	739
72197	Mézières-sous-Lavardin	4C	15	613	713	720	711
72211	Mont-Saint-Jean	PS	42	649	691	700	696
72216	Neuwillalais	4C	19	569	582	594	583
72218	Neuville-en-Charnie	PS	15	291	306	312	307
72219	Neuvy-en-Champagne	4C	15	376	380	384	379
72229	Parennes	PS	15	547	547	553	537
72234	Pezé-le-Robert	PS	16	362	365	376	362
72249	La Quinte	4C	9	818	811	824	801
72255	Rouessé-Vassé	PS	31	793	802	818	810
72256	Rouez	PS	34	791	775	794	781
72261	Ruillé-en-Champagne	4C	15	326	336	348	346
72315	Saint-Rémy-de-Sillé	PS	11	760	810	834	835
72319	Sainte-Sabine-sur-Longève	4C	12	645	720	731	734
72321	Saint-Symphorien	4C	22	556	564	577	573
72334	Sillé-le-Guillaume	PS	13	2 359	2 375	2 487	2 357
72351	Tennie	4C	33	1 020	1 098	1 123	1 108
<b>TOTAL</b>				<b>18 082</b>	<b>18 664</b>	<b>19 165</b>	<b>18 775</b>

## II- Les évènements marquants dans la collectivité en 2017

---

### COLLECTE DES ORDURES MENAGERES

---

*Lancement du marché pour l'acquisition d'une benne ordures ménagères*

*Lancement de l'étude pour l'optimisation des tournées de collecte du territoire du Pays de Sillé*

### COLLECTE SELECTIVE

---

### DECHETERIE

---

*Mise en place de la collecte des D3E – Déchèterie de Sillé*

*Mise en place de la collecte opérationnelle du mobilier (filière éco-mobilier) – Déchèterie de Sillé*

### DIVERS

---

*Création de la grille tarifaire de la redevance de collecte ordures ménagères*

*Fusion du règlement du service « Gestion des déchets »*

*Fusion des contrats des eco-organismes*

*Fusion des contrats de collecte et de traitement des déchets issus de la collecte sélective et des déchèteries*

---

## III – Organisation des prestations – INDICATEURS TECHNIQUES

---

### A - Collecte & traitement des ordures ménagères résiduelles :

---

Fréquence de collecte en porte à porte	Tonnage collecté	Unité de traitement Localisation & Traitement	Modalités d'exploitation
1 fois/semaine (à l'exception de certains gros producteurs en C2 et C3)	<b><u>2131 Tonnes</u></b>	T1 à T3 2017 I.S.D.N.D de Ségrie (72) Enfouissement / Centre de transit  T4-2017 Usine d'incinération du Mans (SEC)	Collecte : Régie 4CPS  Traitement : Délégation SMIRGEOM/SEUS Ségrie T1 à T3 : Enfouissement au centre de Ségrie T4 : Incinération à l'usine du Mans

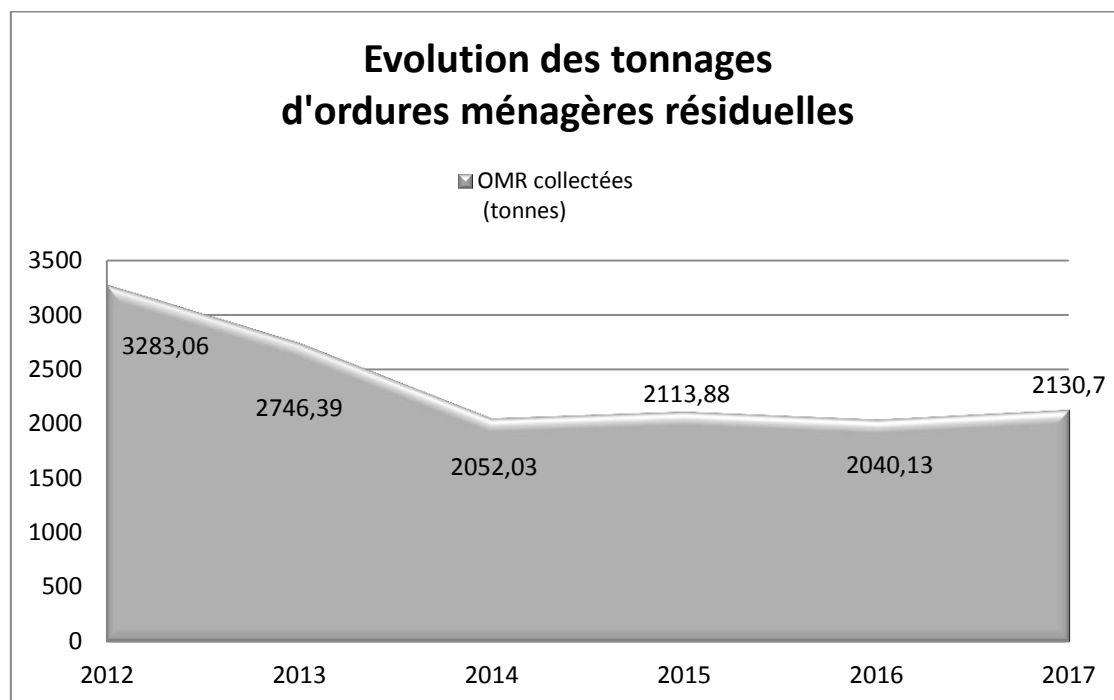
### ✓ **Ordures Ménagères Résiduelles : COLLECTE**

La collectivité possède la compétence collecte et traitement des déchets sur son périmètre. Le service de collecte des ordures ménagères résiduelle est assuré en régie et dessert l'ensemble des habitants des 25 communes de la Communauté. (La collecte sélective est confiée à un prestataire privé et s'effectue en apport volontaire.) La collecte hebdomadaire est actuellement répartie en 11 tournées (6 sur le territoire de la Champagne Conlinoise et 5 sur celui du Pays de Sillé)

Elle est assurée par 3 bennes ordures ménagères  
L'équipage de chaque benne est composé d'un chauffeur et d'un ripeur. Les lieux de départ se trouvent à Conlie (72240) et Sillé-le-Guillaume (72140)

### ✓ **Ordures Ménagères Résiduelles : TONNAGES**

En 2017 pour la 4CPS, **2131 tonnes** d'ordures ménagères résiduelles (O.M.R.) ont été collectées soit une hausse de 91 tonnes par rapport à l'année précédente.



Cela représente environ **113 kg/hab.** Pour comparaison, la production moyenne nationale est de 288 kg/hab./an et en Sarthe de 221 kg/hab./an (Source ADEME/SINOE – 2012).

La production moyenne nationale pour les territoires ruraux comme la Champagne Conlinoise et du Pays de Sillé est de **226 kg/hab./an.** (Source ADEME/SINOE – 2012).

## ✓ **Ordures Ménagères Résiduelles : TRAITEMENT**

Les tonnages d'ordures ménagères résiduelles sont acheminés et vidés à la fin de chaque collecte à l'Installation de Stockage de Déchets Non Dangereux (I.S.D.N.D.) de SEGRIE situé à 5 kms environ de la limite du territoire de la 4CPS.



Les OMR sont conditionnés en balles, ce qui permet de diviser de moitié leur volume. Ces balles sont ensuite stockées dans une cellule de l'installation.

Depuis le 1<sup>er</sup> octobre 2017, les OMR transitent à quai sur le centre de Ségrie avant d'être envoyées au Mans pour y être incinérées.



### ***B - Collecte & traitement des emballages ménagers recyclables:***

Type de collecte	Nombre de Points d'Apport Volontaire	Déchets d'emballage concernés	Tonnage total	Marché de prestation	Centre de tri & Localisation
Collecte en apport volontaire	62	-Verre -Papiers & Emballages	1574 T	SUEZ – Alençon (61)	VALORPOLE 17 Avenue Pierre Piffault 72000 LE MANS

## ✓ Emballages ménagers recyclables : COLLECTE

Les emballages ménagers concernés par cette collecte sélective sont les suivants :



**La collecte du verre** comprend tous les emballages en verre de couleur ou incolore mélangés, tels que bouteilles, pots, bocaux, flacons ...

**La collecte du papier/carton** concerne tous les journaux-magazines, prospectus, gratuits, suremballages cartonnés.

**La collecte des autres emballages en :**

- **Plastique** : Flaconnages ménagers (lessive...) et d'hygiène (shampooing...), bouteilles plastiques (eau minérale ou gazeuse...),
- **Métal** : Aluminium (canette, barquette...) ou Acier (boîte de conserve, aérosols...),
- **Matériau composite**: Briques alimentaires (lait, jus de fruit, soupe,...)



La collecte est assurée à raison d'une fois par semaine pour la période de juin à fin septembre (la quasi-totalité des conteneurs sont vidés lors de ce passage).

En dehors de ces périodes, la collecte est assurée tous les 10 jours pour les corps creux et les corps plats et tous les 15 jours pour le verre.

Le tri des matériaux est réalisé sur le site de Valorpôle au Mans (72) pour les papiers et emballages.

## ✓ Emballages ménagers recyclables : TONNAGES

En 2017, **1574 tonnes d'emballages ménagers** ont été collectées (**83,6 kg/habitant.**), soit une hausse de 0,5 % par rapport à l'année précédente.

**Qualitativement**, à l'issue des **17 caractérisations** réalisées tout au long de l'année, la moyenne du **taux de refus moyen se situe à 20,3 %**. De nombreux indésirables sont encore présents dans les corps creux malgré une communication à ce sujet. Le taux de refus gagne 2 points par rapport à 2016.

## ✓ Emballages ménagers recyclables : TRAITEMENT

A l'issu du tri effectué (manuel ou mécanique), les emballages sont séparés par matériaux. Les refus de tri sont enfouis (emballages non recyclables, déchets autres qu'emballages ...).

Une perte de tonnage d'environ 2 % est constatée entre les tonnages entrants et sortants, elle s'explique par le taux de freinte dû à la baisse du taux d'humidité des papiers cartons, à la perte des produits encore présents dans les emballages, aux petits éléments volatils ....

Matériaux	Tonnages
Acier	50,181
Aluminium	3,667
ELA (Briques alimentaires)	17,828
EMR (cartonnettes)	144,918
GDM – mélange papier/carton -	63,531
JRM – Journaux – revus - magazines	334,366

PEHD	16,358
PET Clair	43,027
PET Foncé	12,555
Refus	182,133
Total	868,564

### C- Collecte & traitement des déchets accueillis en Déchèterie:

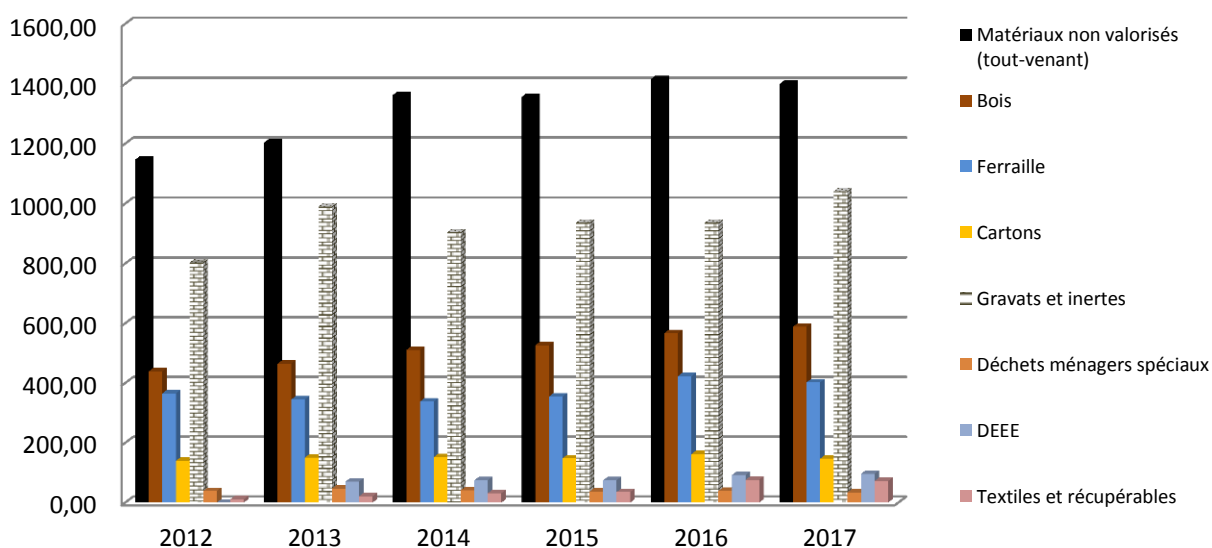
Localisation	Jours et heures d'ouverture	Tonnage	Liste des déchets réceptionnés
<b>CONLIE</b>  23 Rue de l'épinaube – Route de Mézières-sous-Lavardin 72240 Conlie	Lundi de 14 h à 18 h (Particuliers et Professionnels)  Mardi de 14 h à 18 h (Particuliers et Professionnels)  Mercredi de 14 h à 18 h (Particuliers et Professionnels)  Vendredi de 14 h à 18 h (Particuliers et Professionnels)  Samedi de 9 h à 12h et de 14 h à 18 h (Particuliers)	<b>1904 tonnes                      +° 1 211 T de                      déchets verts</b>	Non valorisables, Bois, Métaux, Inertes, DEEE, Objets récupérables, Cartons, Déchets verts, Bois, Textiles, Déchets diffus spécifiques (peintures, batteries, piles, huile de vidange, filtres à huile, bidons plastiques de combustibles, d'huile moteur, produits phytosanitaires, aérosols chimiques, cartouches d'encre,...)
<b>SILLE LE                      GUILLAUME</b>  rue Marcel Tabur ZI d'Esse 72140 Sille le Guillaume	Horaires d'hiver du 1er octobre au 31 mars Lundi de 13h à 16h, Mardi de 13h à 16h, Mercredi de 9h à 12h et de 13h à 17h, Jeudi de 10h à 12h, Vendredi de 9h à 12h et de 13h à 17h, Samedi de 9h à 12h et de 13h à 17h. Horaires d'été du 1er avril au 30 septembre Lundi de 13h à 16h, Mardi de 13h à 16h, Mercredi de 9h à 12h et de 14h à 18h, Jeudi de 10h à 12h, Vendredi de 9h à 12h et de 14h à 18h, Samedi de 9h à 12h et de 14h à 18h.	<b>1852 tonnes                      +°                      973,01 T de                      déchets verts</b>	Non valorisables, Bois, Métaux, Inertes, Mobilier, Cartons, Déchets verts, Bois, Textiles, Déchets diffus spécifiques (peintures, batteries, piles, huile de vidange, filtres à huile, bidons plastiques de combustibles, d'huile moteur, produits phytosanitaires, aérosols chimiques, cartouches d'encre,...)
<b>DEGRÉ</b>	Horaires d'hiver du 1 <sup>er</sup> octobre au 31 mars lundi : 16h00 - 18h00 samedi : 14h00 - 18h00  Horaires d'été du 1 <sup>er</sup> avril au 30 septembre : lundi, mercredi et vendredi : 16h00 - 18h00 samedi : 14h00 - 18h00	<b>293 tonnes</b>	Déchets verts

En 2016, **40 000 passages** ont été comptabilisés, soit une moyenne de **33 passages/heure d'ouverture** et une fréquentation moyenne des foyers de **9 fois/an**.

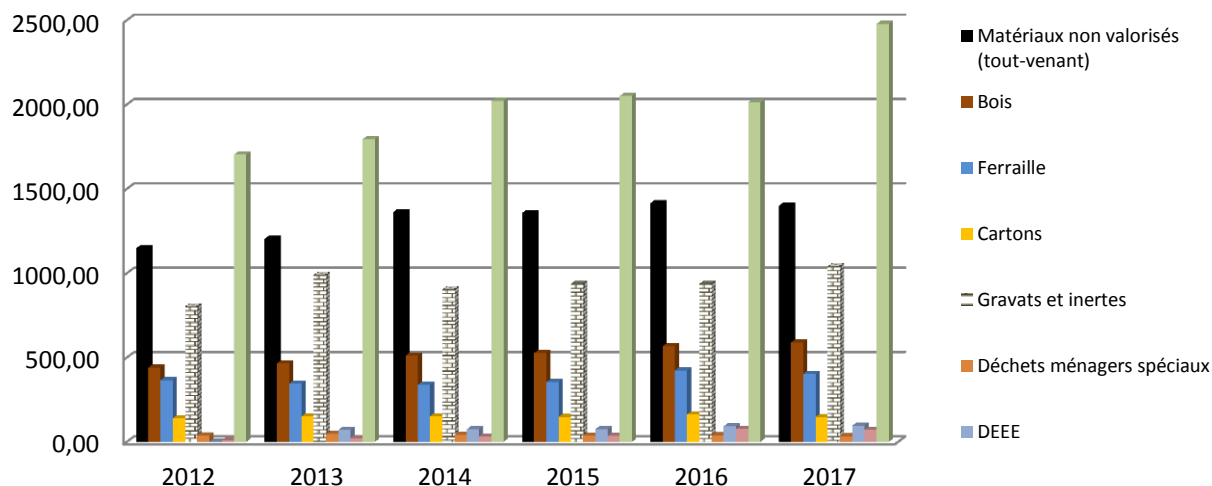
Le gardiennage est assuré par Mme Aurélie LEBLOND MARO et M. Philippe BUON pour la déchèterie de Conlie. Il est assuré par l'ensemble des agents du service technique que celle de Sillé.

✓ **Déchets accueillis en Déchèterie : TONNAGES**

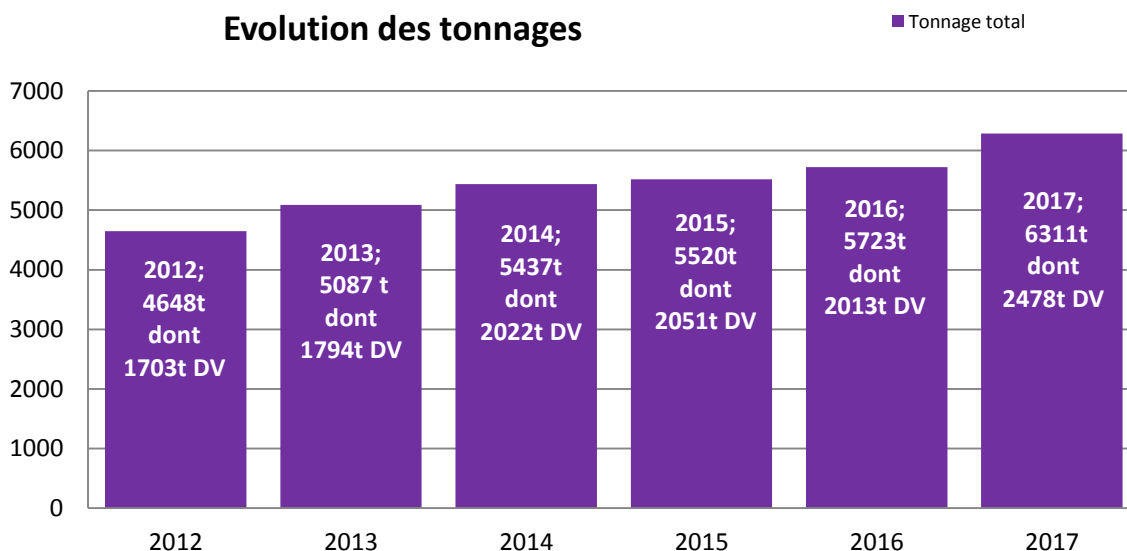
## Evolution du tonnage des déchets collectés en déchèterie



## Evolution du tonnage des déchets collectés en déchetterie avec les déchets verts



### Evolution des tonnages



### ✓ Déchets accueillis en Déchèterie : TRAITEMENT

Déchets traités	Techniques de valorisation
<b>Non-valorisables</b>	Enfouissement
<b>Bois</b>	Broyage et valorisation matière ou énergétique
<b>Ferrailles</b>	Recyclage
<b>Gravats</b>	Enfouissement CET 3 ou remblais agricole
<b>Cartons</b>	Recyclage
<b>Déchets verts</b>	Compostage
<b>Déchets Ménagers Spéciaux</b>	Valorisation matière et énergétique, régénération.

<b>Mobilier</b>		Valorisation matière et énergétique, régénération.
<b>D.E.E.E.</b>		Réutilisation, Réemploi, recyclage
<b>Récupérables</b>		Réemploi
<b>Textiles</b>		Réemploi
<b>DASRI</b>		Incinération

### ***D – Promotion du compostage individuel***

En 2007, 1 606 composteurs individuels ont été livrés sur les 3 104 foyers enquêtés, soit près de 52% des foyers enquêtés. Les 250 composteurs restants ont été déposés en déchèterie où les foyers intéressés ont pu les retirer. Des nouvelles commandes de composteurs ont été passées en 2007 et 2013.



Fin 2017, **2795 foyers étaient équipés** d'un composteur sur les 4229 foyers équipables, soit **66 % des foyers**. Sur le territoire du Pays de Sillé, 600 composteurs ont été distribués depuis le début de l'opération en 2007.

### ***E – Autres déchets issus des ménages : DASRI***

En 2007, la 4C a mis en place la collecte des Déchets d'Activités de Soins à Risques Infectieux (DASRI) des ménages en collaboration avec les pharmacies. Des boîtes normalisées étaient mise à disposition des particuliers. Ce faisant, la 4C a devancé les exigences réglementaires concernant la filière d'élimination des DASRI et en a assuré financièrement son fonctionnement pendant plus de 5 ans en collectant 3000 litres de déchets de soins.



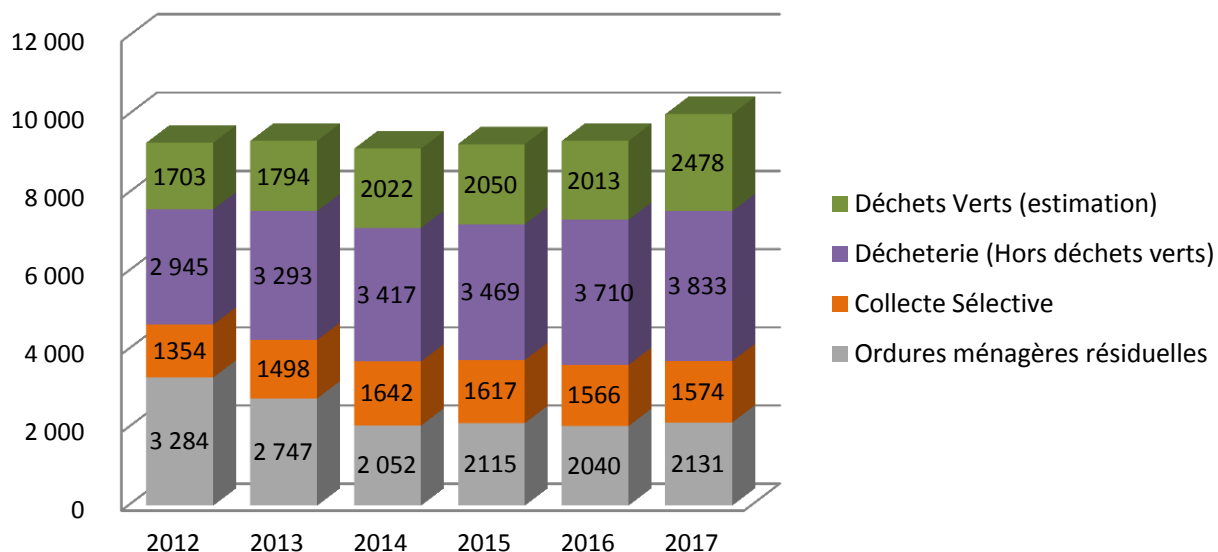
En 2012, une filière de récupération officielle a été mise en place au niveau national aussi la 4C n'avait plus à assurer son organisation sur le territoire de la Champagne Conlinoise. Le financement de cette nouvelle collecte est assuré par les fabricants de « piquants-coupants » eux-mêmes. Les habitants déposent toujours leurs déchets de soins en pharmacie comme ils le faisaient auparavant.

Sur le territoire du Pays de Sillé, les DASRI sont également pris en charge financièrement mais la collecte s'effectue en déchèterie et non en pharmacie.

### ***F – Déchets Ménagers et Assimilés : BILAN GLOBAL***

**Pour 2017, les tonnages cumulés** (ordures ménagères, déchets ménagers recyclables et déchets collectés en déchèterie hors déchets verts) **ont augmenté de 7%. L'augmentation est de 1% sans les déchets verts.**

## Evolution des tonnages collectés



La quantité globale de déchets ménagers et assimilés produite est de **400,2 Kg/hab./an**,  
soit 1,09 Kg/hab./jour HORS Déchets verts

### **G - Déchets ne provenant pas des ménages, mais pris en charge par le service public**

#### ✓ **Les déchets banals issus des activités économiques du territoire :**

Les déchets provenant des activités économiques du territoire sont collectés avec les ordures ménagères résiduelles dès lors qu'elles sont assimilables en quantité et en dangerosité.

Les déchets des professionnels sont également accueillis à la déchèterie en quantités limitées moyennant le paiement d'un droit d'entrée au **mètre cube déposé** s'ils ne s'acquittent pas déjà d'une redevance pour leur activité professionnelle. La quantité est estimée par le gardien de la déchèterie lors du dépôt.

## IV — INDICATEURS FINANCIERS

*Bilan annuel 2017 - COMPTE ADMINISTRATIF 2017*

<b>FONCTIONNEMENT</b>	
<b>DEPENSES (réelles et ordre)</b>	<b>MONTANT TTC</b>
<b>Ordures Ménagères</b>	<b>737 321.17 €</b>
Collecte	567 674.77 €
Traitement	169 646.40 €
<b>Collecte Sélective</b>	<b>340 859,30 €</b>
<b>Déchèterie</b>	<b>471 404,12 €</b>
<b>Compostage individuel /Broyage</b>	<b>36 770,94 €</b>
<b>Total Dépenses de fonctionnement .....</b>	<b>1 586 355,53 €</b>
<b>RECETTES</b>	<b>MONTANT TTC</b>
<b>Ordures Ménagères</b>	
Redevance Enlèvement des Ordures Ménagères	1 016 416.18 €
<i>Subvention d'équilibre du Budget Général</i>	0 €
Remboursements Divers - Produits exceptionnels	2 353.36 €
<i>Opération d'ordre – Différence s/ réalisation reprise au compte de résultat</i>	4 421.19 €
<b>Collecte Sélective</b>	
Eco Emballages / repreneurs	333 323,25 €
Remboursements Divers	0 €
<i>Opération d'ordre – Différence s/ réalisation reprise au compte de résultat</i>	2 157.43 €
<b>Déchèterie</b>	
Reprise ferrailles/cartons	76 224.80 €
Remboursements Divers	0 €
<i>Opération d'ordre – Différences/ réalisation reprise au compte de résultat</i>	16 089,28 €
<b>Compostage Individuel/Broyage</b>	
<i>Opération d'ordre – Différences/ réalisation reprise au compte de résultat</i>	8 686.93 €
<b>Résultat reporté</b>	<b>670 430.03 €</b>
<b>Total Recettes de Fonctionnement.....</b>	<b>2 130 102,45 €</b>
<i>Résultat de fonctionnement</i>	<b>543 746.92 €</b>

<b>INVESTISSEMENT</b>		
<b>DEPENSES</b>		<b>MONTANT TTC</b>
<b>Ordures Ménagères</b>		<b>14 906,36 €</b>
Remboursement emprunt A.T.I. (2 369.95 €)		
Mat. Inf. /Autres Immob. Corporelles (1 126.80€)		
Matériel de transport (6 988.42€)		
Autres installations		
<i>Opérations d'ordre (4 421.19€)</i>		
<b>Collecte Sélective</b>		<b>2 157,43 €</b>
Autres Immob. Corporelles		
<i>Opérations d'ordre (2 157.43€)</i>		
<b>Déchèterie</b>		<b>50 426,45 €</b>
Autres Immob. Corporelles (1 487.17€)		
Autres travaux (32 850 €)		
<i>Opérations d'ordre (16 089.28 €)</i>		
<b>Broyeur mobile à végétaux</b>		<b>2 832.40 €</b>
<i>Opérations d'ordre (2 832.40 €)</i>		
<b>Plate-forme DV Degré</b>		<b>3 131,50 €</b>
Acq Terrain 1 002€		
Autres Immob. Corporelles (2 129.5€)		
<b>Compostage</b>		<b>5 854.53 €</b>
<i>Opérations d'ordre (5 854.53 €)</i>		
<b>Total Dépenses d'investissement.....</b>		<b>79 308.67 €</b>
<b>RECETTES</b>		<b>MONTANT TTC</b>
Subventions		0 €
- Etat : /		35 762.27 €
- Région :		40 500.00 €
- Conseil Général :		40 974.30 €
- Autres		0€
F.C.T.V.A.		16 323.37 €
Excédent de fonctionnement capitalisé		0 €
Emprunt		0 €
Amortissements		159 493.05 €
<i>Excédent d'investissement reporté</i>		<i>29 752.05 €</i>
<b>Total Recettes d'investissement.....</b>		<b>322 805,04 €</b>
<i>Résultat d'investissement</i>		<i>243 496,37 €</i>

**Modalités d'exploitation du service d'élimination**

	Régie	Marché de prestation ou contrat	Délégation
<b>Collecte et Traitement des Ordures Ménagères</b>	<u>Collecte</u> : 4CPS	/	<u>Traitement</u> : SMIRGEOM/SEUS Ségrie
<b>Collecte Sélective</b>			
<b>Vidage des colonnes et collecte</b>		VEOLIA - LE MANS (72) SEP – ALENCON (72) SUEZ – ALENCON (72)	
<b>Tri et conditionnement</b>	/	Valorpole72 – LE MANS (72)	/
<b>Déchèterie :</b>			
Collecte Traitement Tri des Encombrants, du Bois, du carton et des Gravats	/	NCI Environnement - LE MANS (72) Sous-traitance de Ecosys pour le bois	/
Collecte Traitement de la Ferraille	/	PASSENAUD Recyclage - CHAMPAGNE (72)	/
Collecte Traitement des Déchets Ménagers Spéciaux	/	TRIADIS SERVICES - SITE DE RENNES SAINT JACQUES DE LA LANDE (35)	/
Broyage déchets verts	/	VEOLIA – LE MANS (72)	/
Collecte des DEEE	/	Envie 2E Maine 72 – LE MANS (72)	/
Collecte des Objets récupérables	/	Emmaüs La Milesse (72)	/
Textiles		EBS LE RELAIS EURE ET LOIR FAVIERES (28)	

### Prestations rémunérées à des entreprises sur contrat

#### ✓ Collecte sélective

La prestation de collecte des déchets issus de la collecte sélective des déchets ménagers recyclables a été confiée à la **Société SUEZ à partir de mars 2017**. La prestation de tri est effectuée sur le site de VALORPOLE au Mans (Groupe Passenaud-Sita). En janvier et février, les prestations ont été assurées par VEOLIA et SEP respectivement pour le territoire de la Champagne Conlinoise et celui du Pays de Sillé.

Repreneurs :	Tonnage	Collecte		Tri		Total
		Prix unitaire TTC	Total TTC	Prix unitaire TTC	Total TTC	Total TTC
<b>Verre :</b>  O-I Manufacturing BSN Glasspack - VILLEURBANNE (69)	673,67	35,05 €	<b>23 611,98 €</b>	/	/	<b>23 611,98 €</b>
<b>Papiers et emballages</b> <u>EMR</u> : Europac – Rouen (76) <u>Journaux</u> <u>Magazines</u> :  Norske Skog – Golbey (88)  <u>Aluminium</u> : AFFIMET – Compiègne (60) <u>PET Cristal-</u> <u>Couleur-PEHD</u> : VALORPLAST – Puteaux (92) <u>Briques</u> <u>alimentaires</u> : SCA Tissue France (27). <u>Acier</u> : ARCELOR – La Plaine St Denis (93)	900,68	128,12 €	<b>115 394,24 €</b>	132,53 €	119 368,55€	<b>237 998,14 €</b>
			<b>139 081,06 €</b>		<b>119 368,55€</b>	<b>261610,13 €</b>

✓ **Déchèterie**

**Société NCI Environnement – Agence du MANS (72) : Collecte des Encombrants / Bois / Gravats / Cartons**

ROTATIONS , LOCATIONS de benne & TRAITEMENT	Tonnages	Rotations	Cout/tonne	Coût / rotation TTC	Total TTC
Non valorisables	1399,12	343	102,05	416,28	<b>142 784,12 €</b>
Bois	588.62	178	72,05	238,25	<b>42 409,75 €</b>
Inertes	1041,37	200	16.39	85,36	<b>17 072,25</b>

**PASSENAUD : Collecte des Cartons**

**NCI : Collecte des Cartons**

ROTATIONS, LOCATION & TRI	Nombre de rotations	Coût / rotation TTC	Total TTC
Cartons Passenaud	20	154.414	3088.28 €
Cartons - NCI	91	145,20	13213 €
REPRISE		Prix unitaire / Tonne	
Cartons - Passenaud	28,30	7,18	203,18
Cartons - NCI	118,88	118,99	14145,81

**TRIADIS SERVICES - SAINT JACQUES DE LA LANDE (35): Collecte des Déchets Ménagers spéciaux**

	Tonnage	Coût moyen / Tonne TTC	Total TTC
<b>DMS</b>	<b>33.65</b>	<b>671,38 €/T</b>	<b>22 591,81 €</b>

Déchets	Prix unitaire TTC/tonne	Destination et mode de traitement
Peintures vernis colles	668,25	TREDI SALAISE (38) – TRIADIS ROUEN (76) Thermique avec valorisation énergétique
Emballages vides souillés	711,711	TREDI SALAISE (38) – TRIADIS ROUEN (76) Thermique avec valorisation énergétique
Aérosols	1993,871	TRIADIS ROUEN (76) Thermique avec valorisation énergétique
Radiographies	711,711	TREDI SALAISE (38) – TRIADIS ROUEN (76) Thermique avec valorisation énergétique

Acides / Bases	1124,607	GEREP (77) - Thermique
Phytosanitaires	2863,135	TREDI SALAISE (38) Thermique avec valorisation énergétique
Néons lampes fluo-compactes	689,975	RECYLUM
Filtres à huile	559,592	ASTRUHL (49) Valorisation matière
Cartouches d'encre	711,711	TREDI SALAISE (38) – TRIADIS ROUEN (76) Thermique avec valorisation énergétique
Huile végétale	0	TRIADIS Beaufort (39) Valorisation matière
Piles	217,316	SCRELEC
Autres DDS	907,291	GEREP (77) - Thermique
Combustibles	907,291	GEREP (77) - Thermique

Batteries	Nombre d'enlèvement	Prix de reprise moyen à la tonne TTC	Tonnage	Total Recettes TTC
Reprise et recyclage des batteries (Passenaud – 72)	1	707,5 €/T	1,74	1231,05

Huiles de vidange	Nombre d'enlèvements	Tonnage estimé
Reprise et recyclage des huiles de vidange	2	4,5 tonnes

### VEOLIA - Agence du Mans (72)

BROYAGE/EVACUATION DECHETS VERTS	Prix / tonne TTC	Tonnage	Total TTC
Prestation broyage et évacuation sur site Evacuation en bennes	20,42 €/T	<b>2477,99</b>	50 598,97 €

### **Autres Prestations**

#### ✓ **Déchèterie**

### PASSENAUD - CHAMPAGNE (72) : Reprise des ferrailles

FERRAILLES	Nombre d'enlèvement	Prix de reprise moyen à la tonne TTC	Tonnage	Total Recettes TTC
Prêt de caisson et reprise sur site du platinage	146	102,42 €	402	41 522,88 €

**LE RELAIS - FAVIERES (28) : Reprise des vêtements usagers**

<b>VÊTEMENTS</b>	<b>Nombre d'enlèvement</b>	<b>Tonnage</b>	<b>Destination et mode de traitement</b>
Collecte des vêtements et chaussures usagés		54 t (estimation)	FAVIERES (28) Réemploi, réutilisation et recyclage

**ENVIE 2MAINE - LE MANS (72) : Collecte des D.E.E.E.**

<b>DEEE</b>	<b>Nombre d'enlèvements</b>	<b>Prix de reprise moyen /Tonne</b>	<b>Tonnage</b>	<b>Total Recettes</b>
Collecte et traitement des DEEE		<b>101,28 €</b>	<b>96,10</b>	<b>6529.67</b>

**EMMAUS – LA MILESSE (72)**

<b>RECUPERABLES</b>	<b>Nombre d'enlèvement</b>	<b>Tonnage</b>	<b>Destination &amp; mode de traitement</b>
Collecte d'objets récupérables	24	18,17	LA MILESSE (72) Réemploi, réutilisation et recyclage

## Indicateurs financiers complémentaires

### ✓ Redevance d'Enlèvement des Ordures ménagères 2017

## Tarifs du service de gestion des déchets

Tarifs 2018 approuvés par délibération du Conseil communautaire le 20 décembre 2017.

Code Tarif	Foyers	Tarifs
T01	Foyer 1 personne - 25 l hebdo	95 €
T02	Foyer 2 personnes - 50 l hebdo	110 €
T03	Foyer 3 personnes - 75 l hebdo	125 €
T04	Foyer 4 personnes - 100 l hebdo	140 €
T05	Foyer 5 personnes et plus - 125 l hebdo	155 €
T06	Résidences secondaires - 25 l hebdo	95 €
T07	Foyer logement (Sillé, St-Rémy) 1 personne	95 €
T08	Foyer logement (Sillé, St-Rémy) 2 personnes	110 €

Sacs supplémentaires en cours d'année pour les particuliers et part variable "professionnels"	Tarifs
Rouleau de 25 litres (26 sacs)	7,5 €
Rouleau de 50 litres (26 sacs)	15 €
Rouleau de 110 litres (20 sacs)	25 €

Code Tarif	Catégories "professionnels"	Tarifs
T09	Professionnels (Part fixe + 25 l hebdo)	95 €
T10	Professionnels (Part fixe + 50 l hebdo)	110 €
T11	Professionnels (Part fixe + 87 l hebdo)	132 €
T12	Professionnels (Part fixe + 120 l hebdo)	151 €
T13	Professionnels (Part fixe + 240 l hebdo)	221 €
T14	Professionnels (Part fixe + 360 l hebdo)	295 €
T15	Professionnels (Part fixe + 500 l hebdo)	380 €
T16	Professionnels (Part fixe + 770 l hebdo)	538 €
T17	Professionnels 1 collecte hebdo (Part fixe + part variable libre)	80 €
T18	Professionnels 2 collectes hebdo (Part fixe)	120 €
T37	Professionnels 3 collectes hebdo (Part fixe)	240 €

Code Tarif	Établissements Exceptionnels	Tarifs
T19	Camping Tennie - 2 collectes juillet août	1862 €
T20	Camping Conlie - 2 collectes juillet août	811 €
T21	Les Tournesols : 63 emplacements sur 5 mois	368 €
T22	La Groie : 6 emplacements sur 7 mois	49 €
T23	Indigo Les Molières : 159 emplacements sur 5 mois	928 €
T24	Camping intercommunal (La Forêt) : 143 emplacements sur 7 mois	1168 €
T25	Collège André Pioger de Conlie	850 €
T26	Maison de retraite de Tennie	2353 €
T27	Foyer logement de Tennie	1149 €
T28	MFR de Bernay-en-Champagne	1593 €
T29	Restaurant Le Bretagne	600 €
T31	Proxi	335 €
T32	Cité scolaire Paul Scarron de Sillé	1188 €
T33	Maison d'accueil Spécialisée - MAS	3370 €
T38	Collège St-Coeur de Marie (Sillé)	304 €
T35	Restaurant interentreprises	2188 €
T36	Services communaux (tarif par habitant - RGP - pop. municipale)	1 €

Carte d'accès en déchèterie	Tarif
Badge (unité)	15 €

Droits d'entrée en déchèterie facturation au m <sup>3</sup> par nature de déchets	Tarifs par m <sup>3</sup>	Tarifs par quart de m <sup>3</sup>
Non valorisables	11 €	2,75 €
Inertes	14 €	3,5 €
Cartons	4 €	1 €
Bois	9 €	2,25 €
Déchets verts	13 €	3,25 €
Déchets dangereux	32 €	8 €
Ferraille	0 €	0 €

Prestations sur demande	Tarifs
Mise à disposition benne non-valorisables (forfait jusqu'à 3 m <sup>3</sup> )	90 €
Mise à disposition benne non-valorisables par m <sup>3</sup> supplémentaire à partir du 4 <sup>ème</sup>	27 €
Mise à disposition d'une benne à gravats (forfait)	74 €

## V - Perspectives 2018

---


### *Réflexion sur l'évolution du service « gestion des déchets » suite à la fusion*




---

- ✓ Optimisation des tournées de collecte Ordures ménagères
- ✓ Mise en place du système anti-chutes en déchèterie de Sillé
- ✓ Passage en multimatériaux sur le territoire du Pays de Sillé
- ✓ Extension des consignes de tri aux emballages plastique
- ✓ Nouvelle organisation des services
- ✓ Fusion des bases de données d'accès en déchèterie
- ✓ Harmonisation des pratiques

Le Président,  
Joël METENIER

**COMMUNAUTÉ DE COMMUNES DE LA CHAMPAGNE CONLINOISE & DU PAYS DE SILLÉ**

 Pôle intercommunal - 4 rue de Gaucher - BP 11 - 72240 Conlie

 02 43 52 11 67  [contact@4cps.fr](mailto:contact@4cps.fr)  [www.4cps.fr](http://www.4cps.fr)